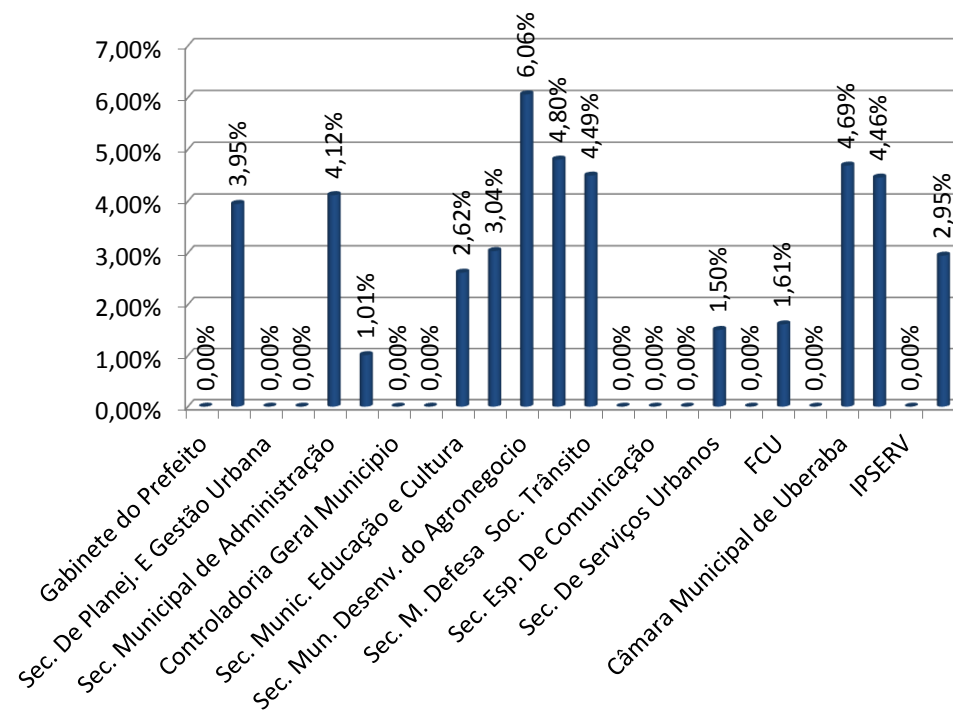


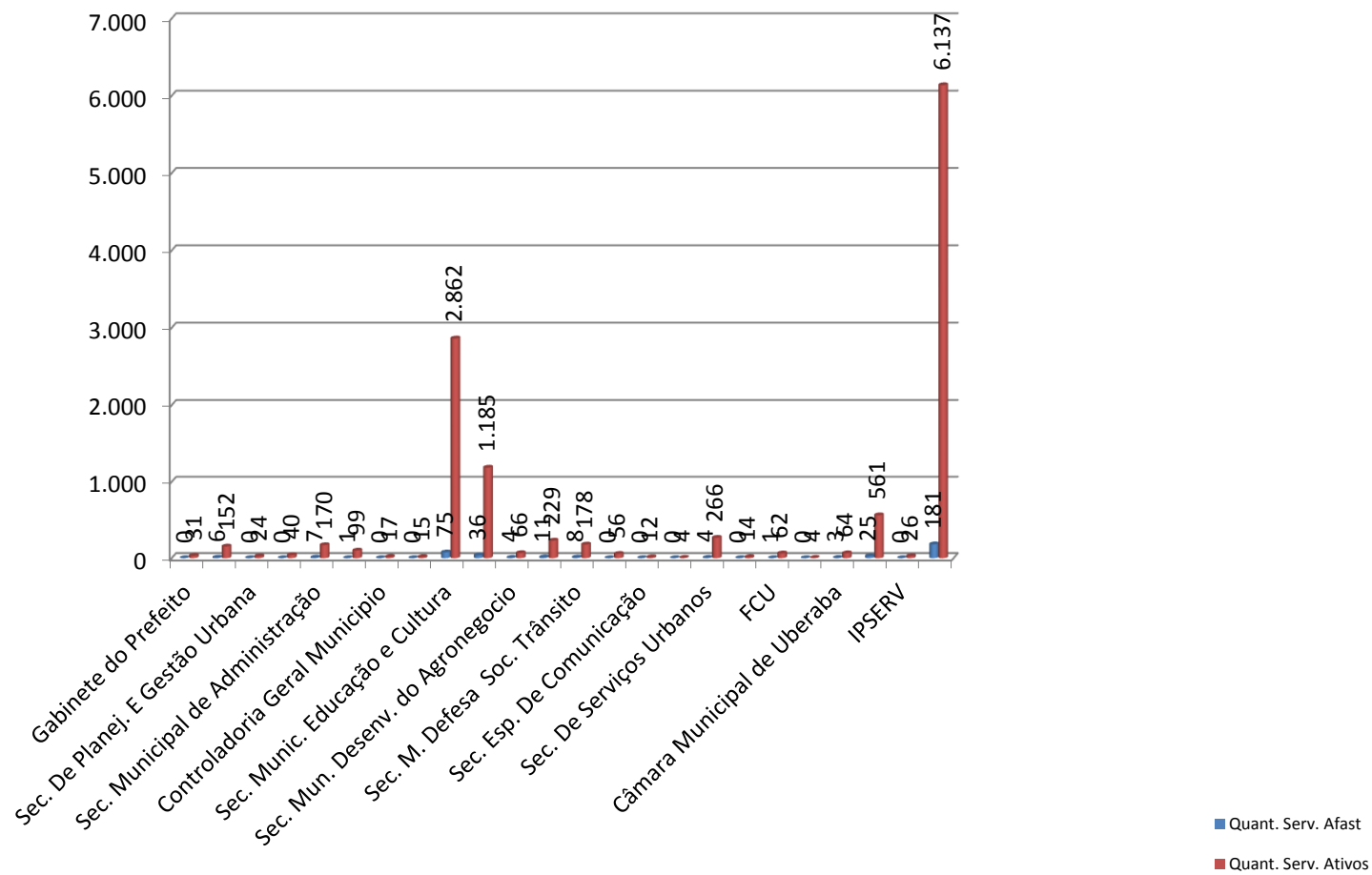
<b>Afastado por Secretária - MARÇO / 2017</b>			
<b>Órgão</b>	<b>Quant. Serv. Afast</b>	<b>Quant. Serv. Ativos</b>	<b>Percentual</b>
Gabinete do Prefeito	0	31	0,00%
Sec.Governo e Fund. Esporte E Lazer	6	152	3,95%
Sec. De Planej. E Gestão Urbana	0	24	0,00%
Procuradoria Geral do Municipio	0	40	0,00%
Sec. Municipal de Administração	7	170	4,12%
Sec. Municipal de Finanças	1	99	1,01%
Controladoria Geral Municipio	0	17	0,00%
Sec.Desenv. Econômico e Turismo	0	15	0,00%
Sec. Munic. Educação e Cultura	75	2.862	2,62%
Sec. Municipal de Saúde	36	1.185	3,04%
Sec. Mun. Desenv. do Agronegocio	4	66	6,06%
Sec. De Desenvolvimento Social	11	229	4,80%
Sec. M. Defesa Soc. Trânsito	8	178	4,49%
Sec. Municipal Meio Ambiente	0	56	0,00%
Sec. Esp. De Comunicação	0	12	0,00%
Sec. Esp. Projetos . e Parcerias	0	4	0,00%
Sec. De Serviços Urbanos	4	266	1,50%
Sec. Municipal de Obras	0	14	0,00%
FCU	1	62	1,61%
FETI	0	4	0,00%
Câmara Municipal de Uberaba	3	64	4,69%
Codau	25	561	4,46%
IPSERV	0	26	0,00%
<b>Total</b>	<b>181</b>	<b>6.137</b>	<b>2,95%</b>

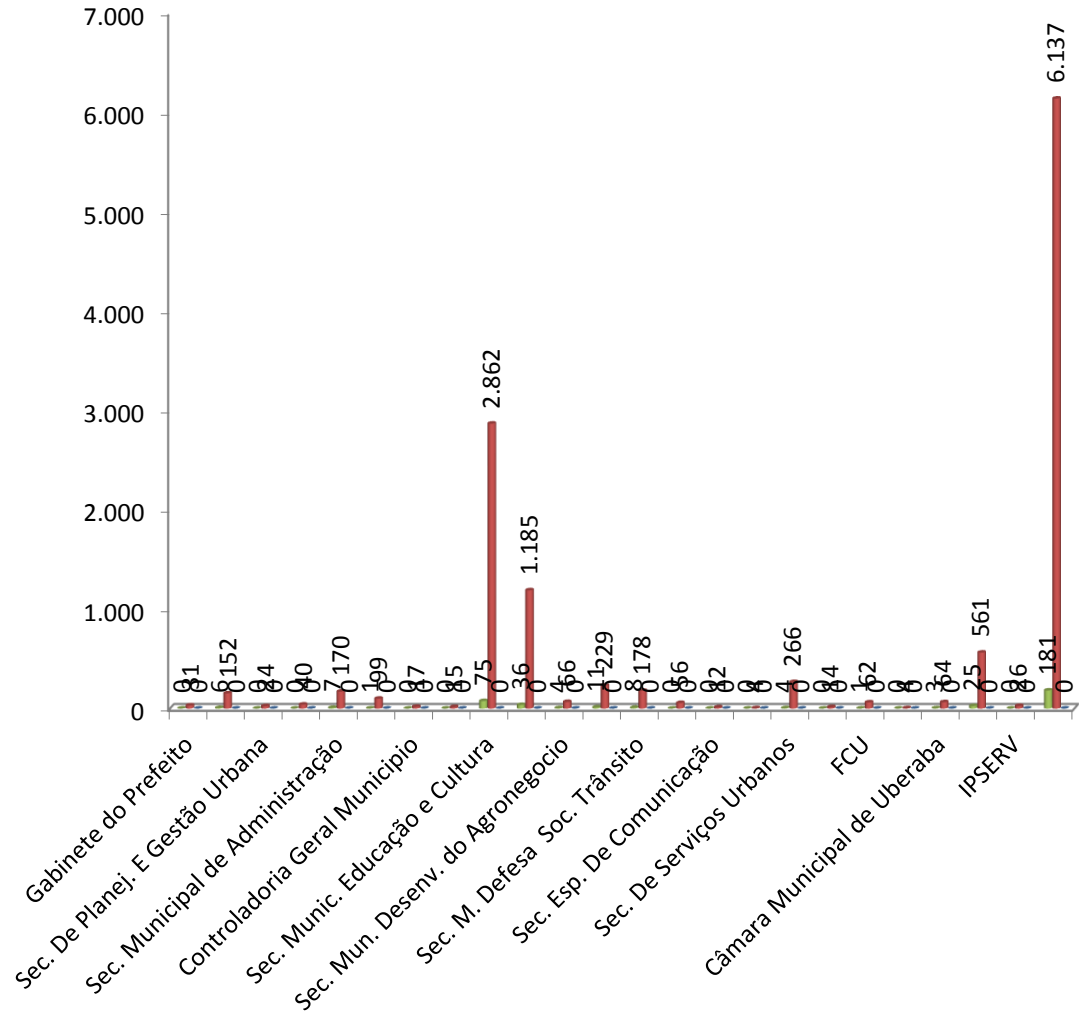
## Percentual de Servidores afastados por Secretaria/Órgão



■ Percentual

## COMPARATIVO DE SERVIDORES ATIVOS X AFASTADOS POR SECRETARIA/ORGÃO





■ Quant. Serv. Afast  
 ■ Quant. Serv. Ativos  
 ■ Percentual